



雅博股份有限公司 107年第一次法說會

2018.05.07



2017年合併損益表

Unit: NTD K

	2017 審計數	2016 審計數	'17/'16 差異金額	'17/'16 差異比例
營業收入	2,089,277	1,990,275	99,002	5%
營業毛利	906,523	878,181	28,343	3%
毛利率(%)	43.4%	44.1%	-	-
營業費用	754,946	718,882	36,064	5%
稅前淨利	151,766	162,130	- 10,363	-6%
所得稅費用	34,083	39,443	- 5,360	-14%
本期淨利	117,683	122,687	- 5,004	-4%
淨利歸屬於母公司業主	118,263	122,504	- 4,241	-3%
基本每股盈餘(元)	1.42	1.47		



2017/12/31 合併資產負債表

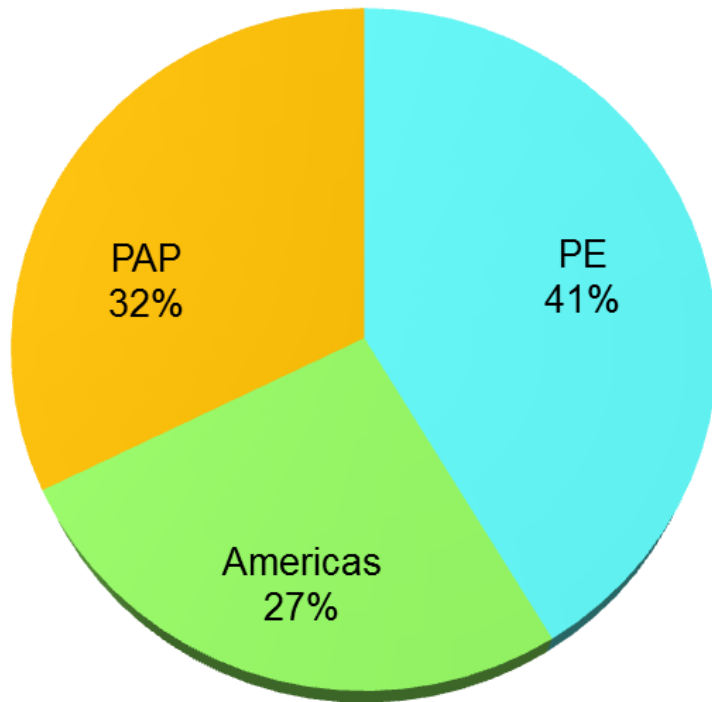
Unit: NTD K

	2017 審計數	2016 審計數	差異	
	金額	金額	金額	%
現金及約當現金	409,514	435,789	-26,275	-6%
應收帳款淨額	307,638	249,376	58,262	23%
存貨	351,997	313,836	38,161	12%
流動資產合計	1,284,144	1,268,131	16,013	1%
不動產、廠房及設備	583,398	623,011	-39,613	-6%
無形資產	445,378	432,513	12,865	3%
非流動資產合計	1,300,150	1,322,918	-22,768	-2%
資產總計	2,584,294	2,591,049	-6,755	0%
短期借款	280,112	322,677	-42,565	-13%
應付帳款	152,913	184,242	-31,329	-17%
其他應付帳款	164,691	157,648	7,043	4%
流動負債合計	674,839	738,224	-63,385	-9%
應付公司債	290,529	285,397	5,132	2%
非流動負債合計	301,266	294,782	6,484	2%
負債總計	976,105	1,033,006	-56,901	-6%
股本合計	833,855	833,855	0	0%
保留盈餘合計	786,835	735,491	51,344	7%
歸屬於母公司業主之權益合計	1,606,257	1,554,515	51,742	3%
權益總計	1,608,189	1,558,043	50,146	3%
負債及權益總計	2,584,294	2,591,049	-6,755	0%

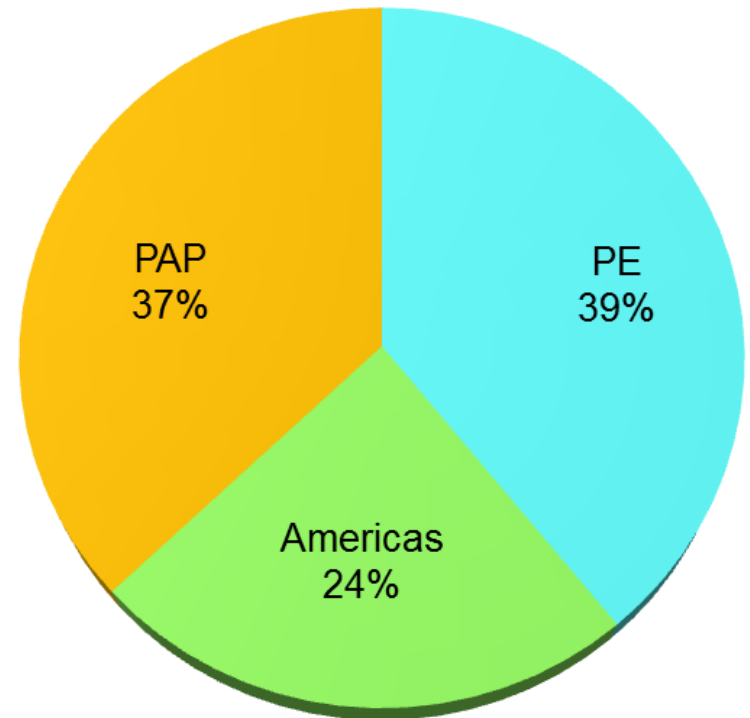
備註：以上僅摘錄重點科目。

2017年部門別營收分析

2017 Act.



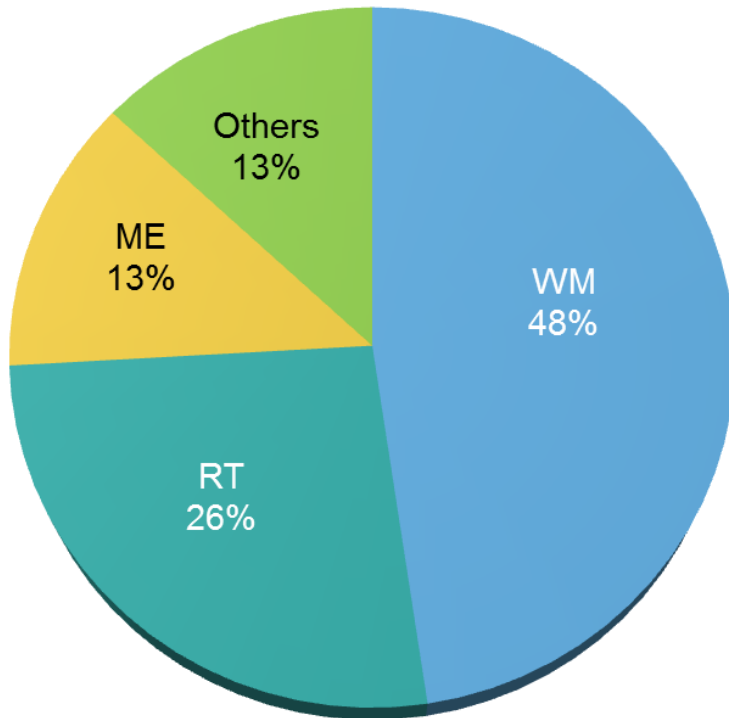
2016 Act.



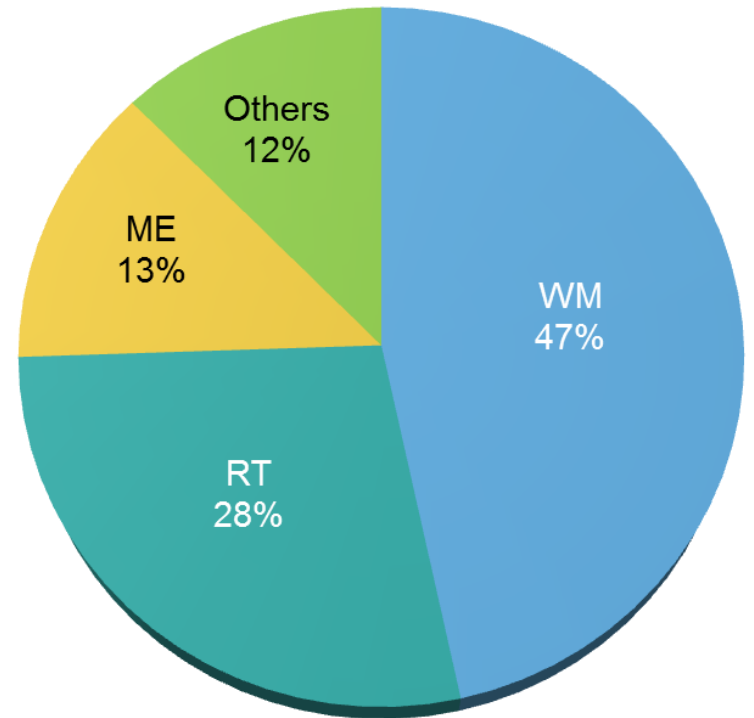
Note : 因2017年有部門異動，2016年部門別營收依2017年部門重分類。

2017年產品別營收分析

2017 Act.



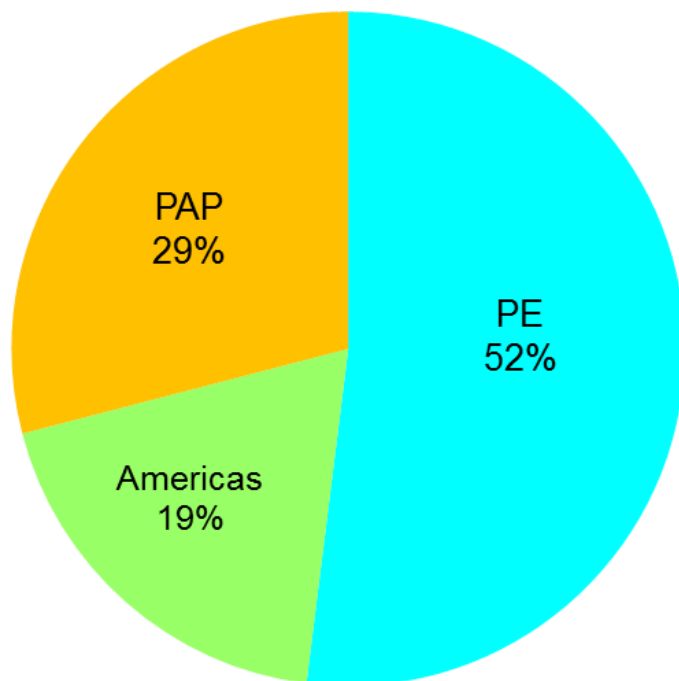
2016 Act.



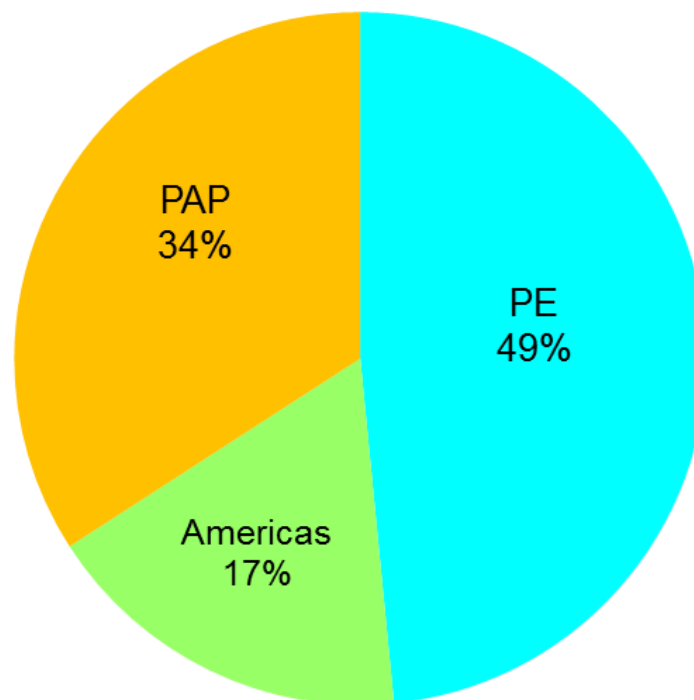
2018年第一季合併營收說明(一)(自結數)

2018年第一季合併營收(自結數)為499,243千元台幣，2017第一季合併營收為469,035千元台幣，增長率為+6.4%。

2018Q1 自結數

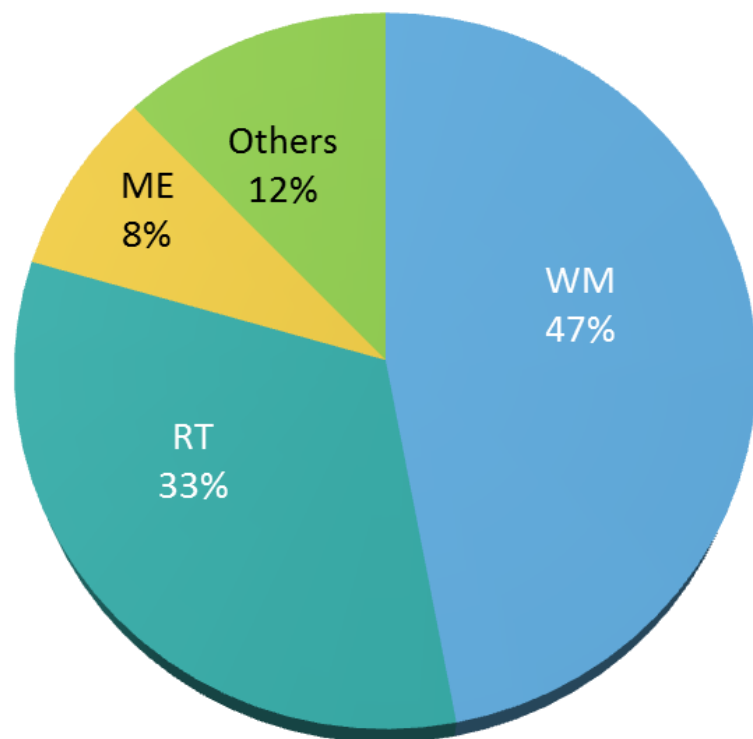


2017Q1 核閱數

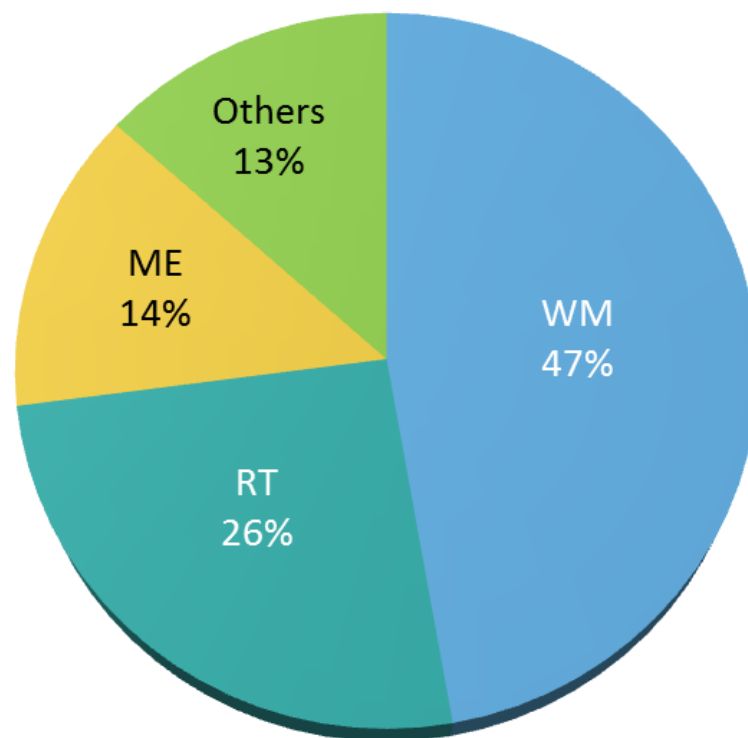


Note : 因2018年有部門異動，2017年部門別營收依2018年部門重分類。

2018Q1 自結數



2017Q1 核閱數



- 今年Q3即將推出新品W310、W320與W510三款面罩，透過Wizard系列新品推出，提升呼吸器配件之營收成長動能。



WIZARD
310

Nasal Mask



WIZARD
320

Full Face Mask



WIZARD
510

Nasal Mask



<http://www.apexmedicalcorp.com>

IR @apexmedicalcorp.com